

KONGUTA VALLA 2010. AASTA MAJANDUSAASTA ARUANNE

Aruandekohustuslase nimetus	KONGUTA VALLAVALITSUS
Registreerimiskood	75023591
Aadress	Annikoru Konguta vald 61202 Tartumaa
Telefon	7 314 433
Faks	7 457 230
E-post	vald@konguta.ee
Interneti kodulehekül	http://www.konguta.ee
Majandusaasta algus	01.01.2010
Majandusaasta lõpp	31.12.2010
Audiitor	Baker Tilly Baltics OÜ

SISUKORD

SISUKORD.....	2
TEGEVUSARUANNE.....	4
Vallavanema pöördumine.....	4
Konguta vallavalitsuse struktuur ja töötajad.....	5
Valla eelarve.....	6
Ülevaade KOV tähtsamatest finantsnäitajatest.....	8
Ülevaade üldisest majanduskeskkonnast 2010 aastal.....	10
Üldine ülevaade Konguta valla peamistest arengusuundadest.....	10
Ülevaade Konguta valla arengukava tegevuskava täitmisest.....	11
Investeeringud.....	15
Suunad 2011. aastasse.....	16
RAAMATUPIDAMISE AASTAARUANNE.....	17
BILANSS.....	17
TULEMIARUANNE.....	18
NETOVARA MUUTUSTE ARUANNE.....	20
RAAMATUPIDAMISE AASTAARUANDE LISAD.....	21
Lisa 1 Raamatupidamise aastaaruande koostamisel kasutatud arvestuspõhimõtted.....	21
Lisa 2 Raha ja selle ekvivalendid.....	23
Lisa 3 Maksud, lõivud, trahvid.....	23
Lisa 4 Muud nõuded ja ettemaksed.....	24
Lisa 5 Finantsinvesteeringud.....	25
Lisa 6 Materiaalne põhivara.....	25
Lisa 7 Muud lühiajalised kohustused ja saadud ettemaksed.....	26
Lisa 8 Laenukohustused.....	26
Lisa 9 Saadud toetused.....	27
Lisa 10 Tulud kaupade ja teenuste müügist.....	28
Lisa 11 Antud toetused.....	28
Lisa 12 Tööjõukulud.....	29
Lisa 13 Majandamiskulud.....	30

Lisa 14 Maksu- ja lõivukulu	31
Lisa 15 Finantstulud ja -kulud	31
Lisa 16 Seotud osapooled	31
Lisa 17 Bilansipäevajärgsed sündmused	32
EELARVE TÄITMISE ARUANNE	33
RESERVFONDI KASUTAMISE ARUANNE	37
SÕLTUMATU VANDEAUDIITORI ARUANNE	39
MAJANDUSAASTA ARUANDE ALLKIRJAD	40

TEGEVUSARUANNE

Vallavanema pöördumine

Konguta valla kui omavalitsusüksuse ülesandeks on korraldada kohalikku elu. Vald korraldab sotsiaalabi ja sotsiaalteenuseid, vanurite hoolekannet, noorsootööd, elamu- ja kommunaalmajandust, veevarustust ja kanalisatsiooni, heakorda, transporti, vallateede korrashoidu jne. Valla ülalpidada on lasteaed-alkool, raamatukogu, rahvamaja, korterüürimaja ja sotsiaalüürimaja.

Konguta vald kuulub Tartumaa Omavalitsuste Liitu ja Eesti Maaomavalitsuste Liitu. 2010. aasta 01. jaanuari seisuga elas Konguta vallas 1419 elanikku.

2010 aastal olid Konguta valla suuremateks tegevusteks Annikoru külateede kõvakatte alla viimine, sauna remont, Annikoru küla vee ja kanalisatsiooni tööd, Annikoru bussijaama paigaldus, rahvamaja parkla ja teede renoveerimine ja teadete tahvlite paigaldamine Konguta valla küladesse.

Jätkasime Metsalaane ja Kurelaane külade vee- ja kanalisatsioonitrasside projekteerimist. Metsalaane ja Kurelaane külad asuvad Elva linna kõrval ja valla eesmärgiks on need külad ühendada Elva linna süsteemidega. 2010 aastal valmis Annikoru reoveepuhastusjaam, mis parandas oluliselt Annikoru küla reovee puhastamist ja edasist loodusesse juhtimist.

2010 aastal korraldati valla osalusel Konguta valla külade päev. See toimus aruande aastal Annikoru külas.

Konguta vald on Vapramäe – Vellavere – Vitipalu Sihtasutuse asutajaliige ja võttis 2010. aastal aktiivselt osa ka sihtasutuse poolt korraldatud üritustest.

Konguta vald on igati jätkusuutlik ja tuleb ka edaspidi toime kohalikule omavalitsusele pandud kohustuste ja ülesannete täitmisega.

Lugupidamisega: Aivar Õun

Konguta vallavalitsuse struktuur ja töötajad

Konguta valla hallatavad asutused on Konguta Vallavalitsus, Konguta Kool (lasteaed-alkool), Konguta Raamatukogu ja Konguta Rahvamaja. Kõik asutused asuvad Annikoru külas. Vallaasutuste raamatupidamine on tsentraliseeritud vallavalitsusse.

Konguta vallavolikogu on 9 liikmeline ja moodustatud on 5 alalist komisjoni: revisjonikomisjon, eelarve- ja arengukomisjon, sotsiaalkomisjon, maaelu- ja keskkonnakomisjon, haridus-, kultuuri- ja spordikomisjon.

Volikogu esimehe hüvitis on 3100 krooni kuus registreerimislehe alusel. Volikogu alatiste komisjonide esimeeste tööst osavõtu hüvitise suurus on 300 krooni ja volikogu liikmetele istungist osavõtu eest 440 krooni. Volikogu ülalpidamiseks kulus 2010 aastal 120 303 krooni. Volikogu liikmetele maksti hüvitist 76 340 krooni. Muid soodustusi volikogu liikmetele ette nähtud ei ole.

Konguta vallavalitsuse koosseis:

Allüksuse nimetus	Töötajate keskmine arv majandusaastal (taandatuna täistööajale)	Töötasude kogusumma majandusaastal
1. Vallavalitsus	10,7	1 660 991
2. Volikogu	0	76 340
3. Konguta Kool-lasteaed	21,86	2 335 953
4. Konguta Raamatukogu	1,0	107 380
5. Konguta Rahvamaja	3,6	361 943
KOKKU	37,16	4 542 607

Tegevjuhtkond ehk vallavalitsus oli kolme liikmeline: vallavanem, finantsjuht ja arendus- ja keskkonnanõunik.

Vallavalitsuse liikmed ei saa tasu vallavalitsuse liikmeksoleku eest. Tegevjuhtkonna ja kõrgema juhtorgani liikmetel ei ole vallaga potentsiaalseid kohustusi. Vallavalitsuse teenistujate koosseis oli alljärgnev: vallavanem, vallasekretär, finantsjuht, raamatupidaja, maanõunik, sotsiaalnõunik, arendus- ja keskkonnanõunik.

Ametnikud saavad töötasu volikogu poolt kinnitatud määrades. Valla tegev- ja kõrgema juhtkonna liikmetele arvestati aruandeaastal tasusid:

	Tegev- ja kõrgema juhtkonna keskmine arv majandusaastal (taandatuna täistööajale)	Tasude kogusumma
Volikogu liikmed	0	76 340
Vallavalitsuse liikmed	3	580 141
Asutuste juhid	3	424 078
KOKKU	6	1 080 559

Vallavalitsuse tegevuse aluseks on valla arengukava, finantstegevuse aluseks aga valla eelarve. Konguta vald on Tartumaa Omavalitsuste Liidu ja Eesti Maaomavalitsuste Liidu liige. Vallal on sõprussidemed Soome Vabariigi Kinnula vallaga. Valla iga-aastaseks tähtsündmuseks on Eesti Vabariigi aastapäeva tähistamine. Ürituse raames toimub vallavanema vastuvõtt parimatele õppuritele ning teenekatele vallakodanikele. Lastekaitsepäeval toimub väikeste vallakodanike vastuvõtt ehk lusikapäev.

Valla eelarve

Tulude eelarve

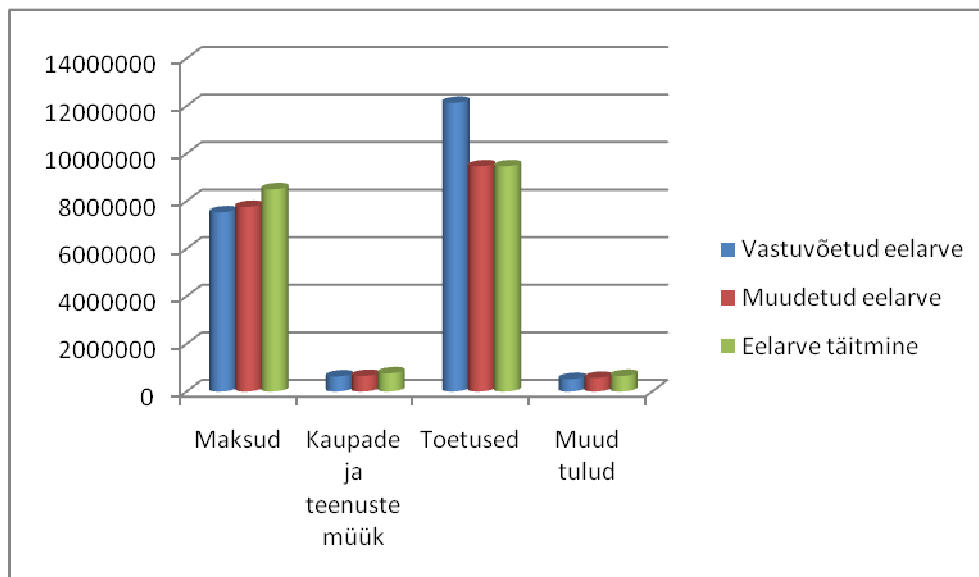
Konguta valla 2010. aasta vastuvõetud tulude eelarve oli 11 487 162 krooni. Vaba jääk oli vastuvõetud eelarves 3 635 262 krooni ja pangalaenu tagasimakse – 668 615 krooni. Aasta jooksul võeti vastu kolm lisaelarvet, sihtotstarbelisi laekumisi lisas vallavalitsus oma korraldusega eelarvesse neljal korral. Kokku suurendati tulude ja kulude eelarvet nimetatud õigusaktidega 1 944 503 krooni. Aasta lõpuks kujunes eelarve mahuks 13 431 665 krooni. Eelarve täitmise kogumaht oli 14 514 354 krooni.

Konguta valla vastuvõetud eelarve, muudetud eelarve ja eelarve täitmine 2010. aastal

Tululiik	vastuvõetud		muudetud		eelarve täitmine	
	eelarve	%	eelarve	%	summa	%
Maksud	6 930 000	57,01	7 382 874	52,36	8 104 801	53,34
Tulumaks	6 400 000	52,65	6 852 874	48,60	7 533 009	49,58
Maamaks	530 000	4,36	530 000	3,76	571 792	3,76
Kaupade ja teenuste müük	678 500	5,58	694 431	4,92	890 292	5,86
Riigilõivud	22 000	0,18	22 000	0,16	39 660	0,26
Kaupade ja teenuste müük	656 500	5,40	672 431	4,77	850 632	5,60
Toetused	4 051 277	33,33	5 162 775	36,61	5 206 058	34,26
Sihtotstarbelised toetused	4 051 277	33,33	5 162 775	36,61	5 206 058	34,26
Muud tulud	496 000	4,08	860 200	6,10	993 179	6,54
Tulud varadelt	496 000	4,08	860 200	6,10	993 179	6,54
Tulud kokku	12 155 777	100,00	14 100 280	100,00	15 194 329	100,00
Võetud laenu tagasimaksmine	-668 615		-668 615		-679 975	
Üldse tulud	11 487 162		13 431 665		14 514 354	

Laekunud tulude kogumahust moodustavad maksud 53,34%, kaupade ja teenuste müük 5,86%, sihtotstarbelised toetused vallaelarvesse 34,26%, muud tulud 6,54%. Tulude eelarve ja täitmine tululiikide lõikes on lahti kirjutatud eelarve täitmise aruandes.

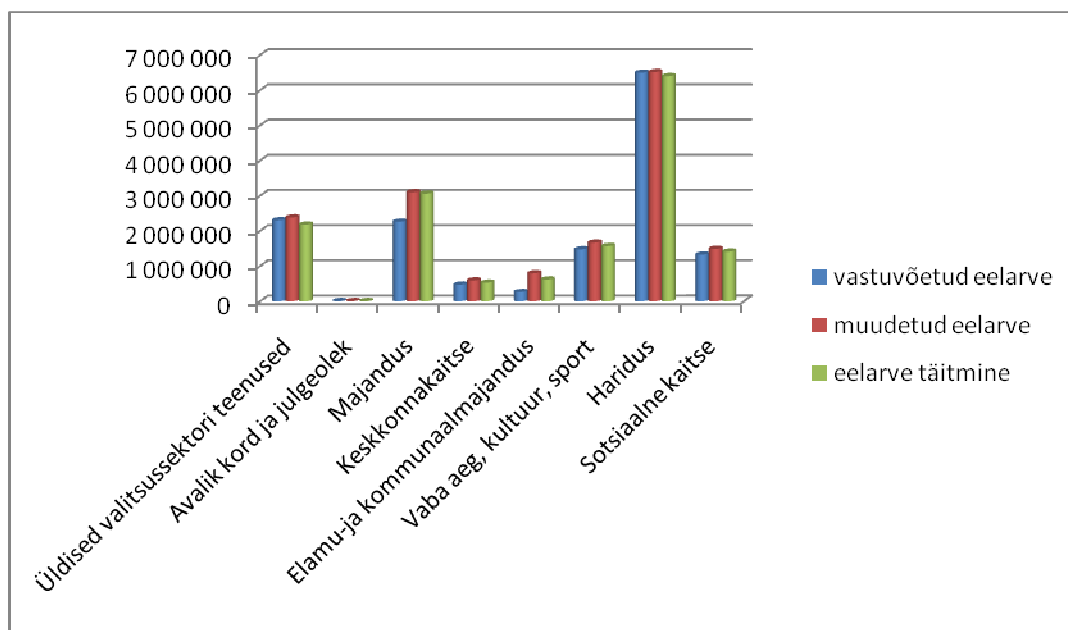
Tulude struktuur 2010. aasta eelarves



Kulude eelarve

2010. aasta vastuvõetud kulude eelarve oli 14 621 425 krooni. Lisaelarvetega ja sihtotstarbeliste laekumiste arvel suurenes kulude eelarve 1 944 502 krooni võrra 16 565 927 kroonini ja aasta lõpuks kujunes tegelikult kulude täitmise eelarve mahuks 15 789 279 krooni. Kulude eelarve ja täitmine kululiikide lõikes on lahti kirjutatud eelarve täitmise aruandes.

Konguta valla 2010. aasta eelarve kulude struktuur



Konguta valla 2010 aasta eelarve kulud ja täitmine.

Tegevusala	2010					
	Vastuvõetud eelarve	% eelarvest	Muudetud eelarve	% eelarvest	Täitmine	% kuludest kokku
Üldised valitsussektori teenused	2 306 396	15,77	2 385 219	14,40	2 183 152	13,83
Avalik kord ja julgeolek	10 000	0,07	10 000	0,06	10 000	0,06
Majandus	2 263 933	15,48	3 104 098	18,74	3 062 333	19,40
Keskkonnakaitse	473 505	3,24	594 600	3,59	530 073	3,36
Elamu-ja kommunaalmajandus	265 163	1,81	797 797	4,82	620 553	3,93
Vaba aeg, kultuur, sport	1 477 761	10,11	1 668 281	10,07	1 571 407	9,95
Haridus	6 496 793	44,43	6 513 760	39,32	6 398 986	40,53
Sotsiaalne kaitse	1 327 874	9,08	1 492 172	9,01	1 412 776	8,95
KULUD KOKKU	14 621 425	100,00	16 565 927	100,00	15 789 279	100,00

Ülevaade KOV tähtsamatest finantsnäitajatest

Tähtsamad finantsnäitajad

	2007	2008	2009	2010
Bilansi näitajad				
Varad aasta lõpus	18 057 373	20 093 811	24 848 258	23 378 688
Kohustused aasta lõpus	4 641 668	4 481 222	6 187 998	5 169 120
Netovara aasta lõpus	13 415 705	15 612 589	18 664 122	18 209 568
Tulemiaruaande näitajad				
Tegevustulud	17 194 486	21 353 442	19 031 760	14 998 414
s.h. tulud millest on maha arvatud sihtfinantseerimine	15 265 990	11 475 046	14 139 143	9 748 042
Tegevuskulud	14 095 251	19 138 650	15 974 517	15 429 519
Tulem	2 986 946	2 196 884	2 979 609	553 427
Muud näitajad				
Põhivara investeringute maht	2 354 237	1 680 663	5 309 373	364 511
Likviidsus*	9,58	9,56	2,33	2,02
Lühiajaline maksevõime**	11,48	1,79	2,44	2,03
Kohustuste osakaal varadest	25,71	25,70	33,16	28,39
Laenukohustuste osakaal varadest	17,58	17,58	19,56	22,94
Laenukohustuste osakaal eelarve tuludest, millest on maha arvatu sihtfinantseerimine***	21,94	16,40	34,38	41,87
Tagasimakstud laenukohustuste suhe tuludesse, millest on maha arvatud sihtfinantseerimine****	2,48	0,02	3,20	6,80

*Likviidsus-likviidsed varad/lühiajalised kohustused

** Lühiajaline maksevõime-käibevara/lühiajalised kohutused

***Laenukohustuste osakaal tuludest, millest on maha arvatud sihtfinantseerimine- valla-ja linnaeelarveseadusega kehtestatud näitaja, mille ülempiiriks on 60%; bilansilised laenukohustused aasta lõpuks (kassapõhised tulud-kassapõhised saadud sihtotstarbelised eraldised(finantseerimine)eelarve täitmise aruande põhjal)

****Tagasimakstud laenukohustuste suhe tuludesse, millest on maha arvatud sihtfinantseerimine- valla-ja linnaeelarveseadusega kehtestatud näitaja, mille ülempiiriks on 20%; aruandeaastal tagasimakstud laenukohustuste summa(kassapõhised tulud-kassapõhised saadud sihtotstarbelised eraldised)

Likviidsed vahendid on moodustanud perioodil 2007-2008 keskmiselt 9,5% puhastatud eelarvest. Kõrge likviidsus näitab et vallal on kogunenud mõningasi ressursse investeeringute teostamiseks. 2009-2010 on likviidsus langenud 2,17% ni puhastatud eelarvest, kuna vald on teinud viimastel aastatel suuri investeeringuid põhivaradesse.

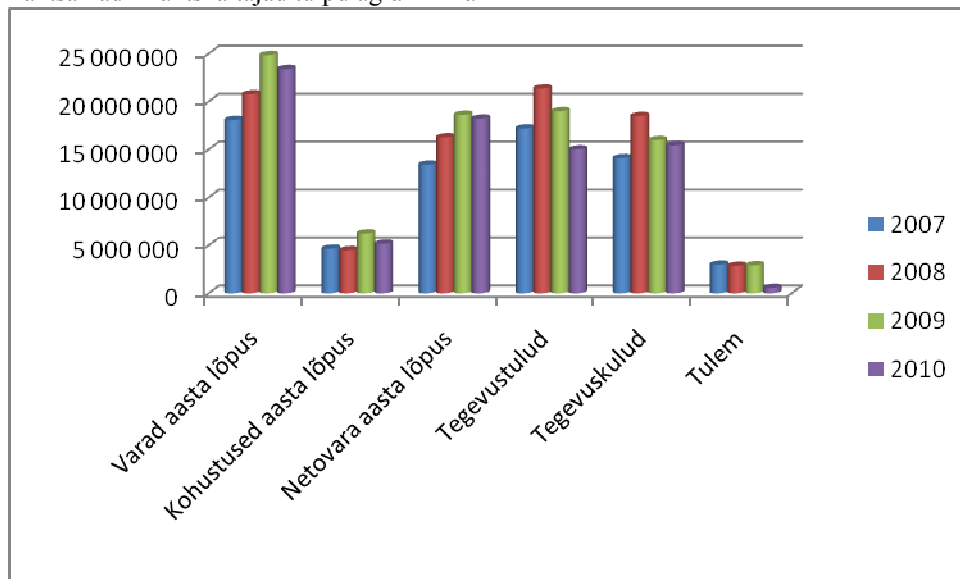
Omafinantseerimisvõimekus on perioodil 2003-2008 olnud 1,11. Nimetatud näitaja näitab, et vald on võimeline jooksvate kulude kõrvalt tagama oma varade säilimise ning panustama osaliselt ka arengusse.2009-2010 on lühiajaline maksevõime keskmiselt 2,23%. Suur langus võrreldes 2007 aastaga näitab, et vald on investeerinud omavahendite arvelt.

Varade maht langes võrreldes eelmise aastaga 1 469 570 krooni võrra. Samuti on vähenenud ka kohustused ja netovara. Vähenenud on tegevustulud ja tegevuskulud, samuti ka tegevustulem. Varade vähenemine on peamiselt tingitud maksutulude vähenemisest, kuna vallal on aruande perioodil üles võetud maksunõudeid vähem kui eelnevatel perioodidel. Kuna vallal on vähenenud tulud, siis lähetuvalt sellest on vähenenud ka tegevuskulud ja ka tulem.

2009. aastal oli põhivara elaniku kohta 14 077 krooni ulatuses, 2010. aastal aga 14 090 krooni. Põhivara mahu suurenemine elaniku kohta oli aastas 23 krooni, mis on tingitud elanike arvu vähenemisest aruande hetkel.

Bilansis üles võetud kohustused vallas elaniku kohta olid 2009. Aastal 4 388 krooni, 2010. aastal aga 3 645 krooni. Kohustuste vähenemine elaniku kohta oli 743 krooni. See näitab, et vald ei ole suurendanud oma kohustusi ja elanike arv on ka suurenenud.

Tähtsamad finantsnäitajad tulppiagrammina



Ülevaade üldisest majanduskeskkonnast 2010 aastal

Maailmamajandus taastub vähehaaval sügavaimast majanduslangusest pärast Teist maailmasõda. Ülemaailmne majandusaktiivsus on 2009. aasta teises ning 2010. aasta esimeses pooles osutunud varem oodatust tugevamaks, kuid kriisist toibumine on endiselt ebahütlane ja seda ümbritseb suur ebakindlus.

Eesti majandus pöördus 2010. aasta teises kvartalis taas kasvule, ulatudes 3,5%ni. Rahandusministeerium on käesoleva aasta majanduskasvu ootusi ülespoole korrigeerinud 2%le kevadiselt 1%lt. Korrigeerimise peapõhjuseks on varem arvatust kiirem majanduse taastumine, mida mõjutas tugevnenud välisõudlus.

Majanduskasv kiireneb 2011. aastal 3,6%ni, kasvumootoriks jääb eksport, kuid siseturu roll majanduskasvu kujunemisel hakkab taas suurenema. Majanduskasv kiireneb 2012. aastal 4%ni, tuginedes sisenõudluse ja ekspordi kasvule.

Tööpuuduse tipp jäi madala tööjõu nõudluse tõttu 2010. aasta algusesse ning aasta kokkuvõttes ulatub tööpuudus 17,5%ni. 2011. aastal väheneb tööpuuduse määr hõive kasvule pöördudes 15,4%ni. Prognoosiperioodi lõpuks alaneb tööpuuduse määr 9,4%ni.

Palgataseme alanemist 2010. aastal mõjutasid nii töökoormuse ja tulemustasude vähenemine kui ka muutused hõives. 2011. aastal hakkab keskmine palk taas kasvama ning palgakasv ulatub 2,6%ni. Prognoosiperioodi lõpuks jõuab palga nominaalkasv 4,2%ni, olles kooskõlas üldiste trendidega majanduses.

Üldine ülevaade Konguta valla peamistest arengusuundadest

Kohalik omavalitsus on moodustatud iseseisvalt korraldama ja juhtima kohalikku elu. Konguta vald sai KOV staatuse 16. mail 1991a. Valla pindala on 107,58 km², elanikke oli 01.01.2011 a. seisuga 1418 inimest, mis moodustab 0,95% Tartumaa elanikest. Elanikkonna koguarv jaguneb järgnevalt:

2010. aastal			2009. aastal		
lapsed vanuses	0-6 aastat	89	lapsed vanuses	0-6 aastat	76
	7-18 aastat	172		7-18 aastat	180
	täisealised	926		täisealised	914
	vanurid 65-...	231		vanurid 65-...	240

Võrreldes 2009. aastaga on elanike arv suurenenud 18 inimese võrra, suurenenud on laste arv 5 lapse võrra, samas on täisealisi juurde tulnud 12 inimest ja vähenenud on vanurite arv 9 inimese võrra.

2010. aasta iive oli positiivne, kuna vallas registreeriti 19 sündi ja 13 surma. Keskmine brutopalk 2010. aastal oli 10 556 krooni, 2009. aastal oli 10 609 krooni ja 2008. aastal 11 033 krooni, mis tegi 2009 võrreldes 2008 palgalanguseks 3,84% , aga 2010. aastal palgalanguseks 2009. aastaga võrreldes 0,49%. 31. 12.2010 seisuga oli Konguta vallas 522 maksumaksjat. 2009. aastal oli maksumaksjaid 522 ja 2008.aastal 562.

Töötuid oli Konguta vallas seisuga 31.12.2010 33 inimest, seega on võrreldes möödunud aastaga vähenemine 26 inimest, kuna 31.12.2009 oli vallas 59 töötut.

Konguta valla strateegilisteks eesmärkideks on 2015. aastaks tagada:

- Stabiilse rahvaarvu, aktiivse elanikkonna ja heal tasemel tööjõuga Konguta vald;
- Laste ja noorte mitmekülgses arenguks vajalike tingimustega ning isikut arendava ja turvalise õpikeskkonnaga Konguta vald;
- Turvalise ning mitmekülgsed enesearendamisvõimalusi pakkuv, esteetiliselt kauni elukeskkonna ja heatasemelise infrastruktuuriga Konguta vald;
- Hea maine ning atraktiivsete ajaloo- ja loodusobjektidega Konguta vald;

Kõiki neid eesmärke järgib valla igaaastane eelarve , et parandada jätkuvalt elanike elukvaliteeti. Edusamme oleme saavutanud ka jäätmemajanduse korraldamisel. Kinnitati valla jäätmekorralduskava. Ka valla ruumilise arengu planeerimisel (valla üldplaneering) jõuti pikaajalise töö tulemusena ühistele seisukohtadele.

Rahul aga ei saa olla vallale kuuluvate teede seisukorraga. Nende kulum on jätkuvalt suurem kui igaaastane riigi poolt eraldatav toetus ja valla omaosalus. Vallaelanike ootused hooldatud ja tolmuwabade teede osas on järsult tõusnud. 2010 aastal projekteeriti Elva – Puhja maantee , et viia see aastaks 2013 kõvakatte alla. Jätkuvalt on vaja panustada elanike vaba aja veetmise võimaluste mitmekesistamisse erinevate kultuuri- ja spordiürituste organiseerimise kaudu ja ka MTÜ-de tegevuste toetamise kaudu.

Ülevaade Konguta valla arengukava tegevuskava täitmisest

Konguta vald sai 2010. aastaks püstitatud kohustustega hakkama. Valla eelarves (tegevuskavas) püstitatud peamised eesmärgid ja ka põhjendatud lisäülesanded on täidetud, ebavajalikeks osutunud kulutused on tegemata, valla eelarve on ülejäägis. Sellist heas mõttes konservatiivset majandamist soovime jätkata ka edaspidi. Nii tagame valla jätkusuutlikkuse ka järgnevatel majanduslikult keerulistel aastatel.

Tegevuskava täiendatakse ja täpsustatakse iga-aastaselt enne vallaeelarve koostamist. Tegevuskava viiakse ellu vallavalitsuse juhtimisel ning selle elluviimise rahastamiseks kasutatakse valla omavahendeid (valla eelarve tulud ja laenud) ning riiklike toetusi, riiklikest abiprogrammidest, era- ja mittetulundussektori investeringutest, rahvusvahelistest koostöö ja abiprogrammidest saadavaid vahendeid.

Haridus

Konguta valla ainsaks haridusasutuseks on Konguta kool. 14.05.2004. väljastati Konguta koolile Haridus- ja Teadusministeeriumist koolitusluba nr 3214HTM õppe läbiviimiseks I ja II kooliastmes ja koolitusluba nr 3212HTM õppe- ja kasvatustegevuse läbiviimiseks lasteaias, koolitusload on tähtajata. Vastavalt asutuse põhimäärusele, saavad lapsed omandada Konguta Koolis alushariduse ja õppida 6.klassi lõpuni. Lasteaias on loodud kaks liitühikut ja kooliosas on 6 klassikomplekti.

10.septembri 2010.a. seisuga õppis koolis 59 õpilast ja lasteaiarühmades käis 35 last. Puhja Gümnaasiumis õpib 28 Konguta valla õpilast, Elva Gümnaasiumis 32õpilast ja kaugõppes Elvas õpib 3 õpilast, Rannu Keskkoolis 28õpilast, Rõngu Keskkoolis 2 õpilast ja 2 õpilast Nõo Reaalgümnaasiumis. Samuti õpib 1 Konguta valla õpilane Palupera Põhikoolis. Tartus käib koolides 7 õpilast.

2010.a. 01. septembri seisuga oli Konguta Koolis täis- ja osakoormusega töötajaid 23, neist 17 on pedagoogilised töötajad. Pedagoogidest omab 71% kõrgharidust ja 29 % keskeriharidust. Kõrghariduse omandamisega tegeleb 4 personali liiget (3 pedagoogi ja 1 töötaja). Tasemeõppega on haaratud 17% personalist. 1 pedagoog on lapsehoolduspuhkusel.

Kool töötab 2006.a. täielikult renoveeritud hoones. Kool on varustatud kaasaegsete infotehnoloogiliste vahenditega (meediaklass, Smart-tahvel ja õpetajate sülearvutid), olemas on interneti püsiühendus kõikides õpperuumides. Koolil on olemas kaasaegne spordihall, kasutamiseks pisike spordiväljak ja valla jalgpallistaadion. Jooksu- ning suusarajad Annikoru Puhkepargis renoveeriti 2007a. Igal aastal on võimalusel kooli korvpalliplatsile rajatud uisuväli ja kool on muretsenud õpilastele vajalikud spordivahendid(uisud, suusad). 2009a. suvel renoveeriti täielikult kooli lasteaiakorpus ja köök- söökla. Lasteaia- ja kooli mänguväljakud on valminud aastatel 2007 ja 2009. Kool saab soodustingimustel või tasuta kasutada valla bussi vastavalt laste õppe- ja kasvatustöö vajadustele. Seetõttu on laste õpi- ja kasvukeskkond igati kaasaja nõuetele vastav, arendav ja lapsesõbralik ning ohutu.

Kulud haridusele moodustavad 2010a. eelarves 40,53 %, kokku summas 6 398 986 krooni, sh.kooli ülalpidamiskuludeks 5 939 323 krooni, tegevuskuludeks teiste OV-de haridusasutustes õppivate laste eest 201 987 krooni ja õpilasveo dotatsiooniks 258 173 krooni.. Kooli personali töötajate struktuur ja töötajate töötasumäärad on kindlaks määratud Konguta vallavolikogu poolt. Koolis toimub õppetöö vastavalt riiklikule õppekavale. Õppetööd toetavad õpilaste õppekäigud ja ekskursioonid, osalemine projektide töös, olümpiaadidel, võistlustel ja konkurssidel. Sponsorite toetus lubab anda lastele preemiaid ja organiseerida koolipere väljasõite.

Tänu kvalifitseeritud kaadrile(logopeed, sotsiaalpedagoog, parandusõppe õpetajad) on koolis võimalik õpetada ja toetada hariduslike erivajadustega lapsi. Koolis on väärtustatud kaasaegsete infotehnoloogiliste vahendite kasutamine õppetöös alates 1.klassist. Koolil on olemas oma veebilehekülj internetis- <http://kool.konguta.ee/> ja kool annab igal aastal välja Aastaraamatut, mis sisaldab kokkuvõtet möödunud õppeaasta kohta ja mis on aluseks uue õppeaasta planeerimisele. Kool on liitunud e-kooliga ja koolis toimuvast saab operatiivse ülevaate kooli blogidest(11). Koolil on olemas raamatukogu ja töötab pikapäevarühm. Koolis tegutseb 11 erinevat huviringi laste võimete arendamiseks.

Kool organiseerib ülevallalise üritusena valla laste lauluvõistlust, millega tähistatakse Eesti Vabariigi aastapäeva ja narkomaaniavastase ennetustöö raames "Playbacki" võistlust ehk staarijäljenduskonkurssi jne. Kooli rahvatantsurühm omab 2.kategooriat ja on osalenud 1992-st aastast alates koolinoorte tantsupidudel ja maakondlikel ühisüritustel.

Eesmärgid:

- Tagada kooli teeninduspiirkonna õpilastele võimalused koolikohustuse täitmiseks ja alghariduse omandamiseks ning huvialaseks tegevuseks;

- Tagada koolis õpetamise vastavus riiklikus õppekavas kehtestatud nõuetele, mis annab head eeldused õpingute jätkamiseks põhikoolis;
- Hea baashariduse kindlustamiseks on rõhuasetus kvaliteetsetel teadmistel emakeeles, matemaatikas, inglise keeles- sellesisulist arendustööd tuleb teha projektitöödena, ainenädalate, konkursside ja võistluste raames;
- Kindlustada lapsesõbralik, last säästev koolikorraldus;
- Võimaldada õpetajatele ja teistele kooli töötajatele pidev täiendõpe;
- Infotehnoloogia areng näeb ette arvutiõpetuse integreerimise õppetöösse alates I-st klassist, kasutatakse aktiivselt interaktiivseid õppevahendeid (sh. Smart- tahvlid);
- Igale õpilasele on koostatud individuaalse arengu plaan, mis käivitub lapse astumisel Konguta Kooli, eesmärgiks - iga lapse maksimaalne areng.
- Kooli kroonika ja ajaloo jäädvustajateks on kooli õpilased ja õpetajad. Seda tehakse kroonikaraamatu, CD ja/ või aastaraamatu kaudu;
- Koolil on veebileht, mida regulaarselt uuendatakse. Koolis töötab infotehnoloog. Toetada huviharidust (ringid, muusikaõpe, sporditegevust jne);

Majandus, keskkond

Majanduse kulud moodustavad eelarvest 19,4 % summas 3 062 333 krooni ja keskkonna kulud moodustavad 3,36 % summas 530 073 krooni. Keskkonnakulud hõlmavad valla prügiveo, ohtlike jäätmete ning suuremõõtmeliste jäätmete kogumise korraldamist ja valla heakorra kulusid.

Majanduse valdkonna kõige mahukam osa on vallateede korrashoid. Konguta valla teedevõrgu üldpikkus on 151 km, sellest 86 km on kohalikud teed, 46 km riigimaanteed, mida hooldab AS Tartumaa Teed ja ülejäänud on erateed ja metskonnale kuuluvad teed. Konguta valda läbib Jõhvi – Tartu - Valga põhimaantee 3,46 kilomeetri ulatuses. Ühiskondliku transpordi osas leevendab väheseid liine koolibuss, seda ainult kooliajal. Majandus- ja Kommunikatsiooniministeerium eraldas teede hoiuks 356 300 krooni.

Valla eelarvelistest vahenditest toimusid teede hõõveldamised, teeäärte niitmised ja lumetõrje. 2010. aastal osales vald ka hajaasustuse veeprogrammis, kus omaosaluse summaks oli 60 000 krooni, kuhu lisandus veel riigi poolne toetus samas mahus.

Maakorraldusega tegeleb maanõunik. Maakorralduse tegevusala kulud olid 188 426 krooni. 2010. aastal munitsipaliseeris vald maid 98 873 krooni eest.

Eesmärgid:

- Toetada korteriühistute arendamist;
- Propageerida heakorraldust, korraldada igaaastaselt heakorralduskursse;
- Bussitranspordi sõidugraafikute ülevaatamine ja reguleerimine vastavalt elanike tegelikele vajadustele;
- Olemasoleva postipunkti säilitamine;
- Vee- ja kanalisatsioonisüsteemide väljaarendamine vastavalt kehtivale arengukavale;
- Jätkata üldkasutatavate teede korrashoidu;
- Puhja- Uueküla- Elva riigimaantee tolmuvabaks muutmisele kaasaaitamine;
- Jätkata teemärgistuse ja viitade uuendamist ning tagada nende korrashoid valla teedel;
- Olemasolevate hoonete energiasäästu alastele projektidele kaasaaitamine;

Vaba aeg, kultuur ja sport

Vaba aja, kultuuri ja spordi kulud moodustavad eelarvest 9,95%, kokku summas 1 571 407 krooni.

Konguta vallal on rahvamaja, raamatukogu. Rahvamajas töötavad sega- ja memmede rahvatantsurühmad, Konguta Segakoor, noortebändid, rahvamuusika ansambel Konguta Kapell, Laste laulustuudio, käsitööring. Isetegevusest võtab osa 120 inimese ringis. Meie kollektiivid on oodatud esinejad nii kohalikel kui ka maakondlikel üritustel. Tähtsamad esinemised on olnud Konguta Kapellil Eesti rahva päeva tähistamisel Tartumaal, Konguta Segakooril Tartu maavanema vastuvõtul ja Jõhvi kontserdimajas Eesti Politsei 90. aastapäeval. Välisürituste tarbeks on looduskaunis Annikoru puhkepargis laululava.

2009. a oktoobrist on rahvamajas olemas piljardi- ja lauajalgpallilaud ning elektrooniline noolemäng. Nende vahendite hankimiseks kirjutati projekt PRIA Leader meetmele.

Raamatukogu asub kortermajas kahe korteri pinnal. Lugejaid on 160 inimest ja teavikuid on 18 841. 2010. aastal toimus raamatukogus 5 961 laenutust. Raamatukogu osatähtsus vallaelanike hulgas on suur. Siin käiakse lugemas ajalehti, ajakirju ja uudiskirjandust. 2009. a tehti raamatukogus täielik renoveering. Uus on nii ruumide siseviimistlus kui ka sisekujundus.

Konguta vallal on välja kujunenud traditsioonilised ülevallalised kultuuriüritused. Konguta valla küladepäevad on toimunud juba 6 korda. Vallas on registreeritud seitse Külaseltsi (Majala, Külaaseme, Vahessaare, Pööritsa, Lembevere, Annikoru ja Mäeotsa), millest Majala tegutseb juba seitsmendat aastat. Külaseltsid saavad oma tegevuse arendamiseks toetust projektidest ja valla eelarvelistest vahenditest. Sportimisvõimalused on Kongutas head. Spordihallis toimuvad võrk- ja korvpalli treeningud lastele ja vallakodanikele ning korraldatakse võistlusi. Osaletakse maakondlikel spordimängudel. Võrkpalli ja korvpalli mängimiseks on olemas välisväljakud. Jalgpalli saab mängida korraliku murukattega väljakul.

Eesmärgid:

- Jätkata Konguta vallas traditsiooniliste kultuuri- ja spordiürituste korraldamist ning toetamist valla eelarvest;
- Parendada Konguta Rahvamaja materiaalselt baasi, uuendada lavavalgustus, renoveerida hoone II korrus ning uuendada küttesüsteemi ja uuendada hoone soojustust;
- Konguta valla kultuurimälestiste ja kunstiväärtuslike objektide tutvustamine Konguta valla koduleheküljel;
- Jätkata Konguta valla ajaloo uurimist ja kogumist;
- Toetada rahvakultuuriga tegelevaid isetegevuskollektiive, grupe ja üksikisikuid;
- Toetada spordi- ja mänguväljakute rajamist küladesse;
- Paremate tingimuste loomine noorte vabaaja veetmiseks;
- Annikoru puhkepargi spordi- ja vabaajaveetmise võimaluste parendamine.

Sotsiaalhoolekanne

Sotsiaalhoolekande kulud moodustasid 2010. aastal eelarve täitmisest 8,95 %, kokku summas 1 412 776 krooni. Sotsiaalhoolekande tööd korraldab sotsiaalnõunik.

Volikogu on vastu võtnud sotsiaaltoetuste maksmise korra. Toetused liikide kaupa on alljärgnevad: sünnitoetus, matusetoetus, koolilõpetamise toetus, täiendav sotsiaaltoetus, ranitsatoetus, vanurite juubelitoetus, töövihikute toetus, koolilõuna toetus keskkooli ja gümnaasiumi õpilastele, kutsehariduskooli õpilastele koolilõuna toetus ja

keskkooli ja gümnaasiumi kuldmedaliga lõpetajatele toetus, paljulapseliste perede lasteaiatoidu toetus. Pensionäridele korraldatakse kaks korda aastas temaatiline üritus. Eakatele inimestele esinevad rahvamaja taidlejad, samuti kutsutakse esinema näitlejaid ja lauljaid teistest kultuuriasutustest.

Vallas on 10-ne korteriga üürimaja, kus elavad vanurid ja lastega pered ning 11 toaga üürimaja. Üürimajas töötab sotsiaalmaja perenaine ning pidevalt elab majas 6-7 abivajajat. Elanikud maksavad ülalpidamiskuludeks üüri 1000 krooni kuus, ülejäänud kulud katab vallavalitsus. Haigete ravimiseks kasutame hooldusravihaiglate teenuseid Elvas, Rõngus ja Peipsiveere Hooldusravikeskuses. Psüühiliste erivajadustega inimestele osutab igapäevaelu toetamise teenust MTÜ Iseseisev Elu. Elanikele maksame riiklikku toimetulekutoetust vastavalt seaduses määratud korrale. Puuetega inimeste hooldamine on valla kohustus ning eelarves on hooldajatoetuseks ette nähtud rahalised vahendid.

Pensionäre on vallas 507, neist vanaduspensionäre 297, töövõimetus pensionäre 210, nendest mehi 123 ja naisi 87. Puuetega inimesi on Konguta vallas kokku 290, neist sügava puudega 31 ja raske puudega 155. 19-le sügava puudega inimestele ja 20-le raske puudega inimesele on määratud hooldajad. Hooldajad aitavad abivajajaid kodustes tingimustes harjumuspärasel keskkonnas toime tulla.

Hästi toimib naabrivälve, naabrite omavaheline hea suhtlemine, aitamine ja toetamine. Toimib vallapoolne transport arstile, apteeki ja kauplustesse külastuseks. Samuti toetab vald kaubabuss, mis teenendavad keskusest kaugemal asuvate külade elanikke.

.Lastega perede arv on 148, nendest kolme ja enama lapsega peresid 25. Vanemahüvitist saab 20 ema. Eestkoste on vormistatud kahele lapsele. Keila SOS lastekülas on vallast 2 last. Perearstiteenust pakuvad meie valla kodanikele Elvas, Puhjas, Rannus ja Tartus tegutsevad perearstid. Kongutas kohapea tegutseb 1 perearst.

Eesmärgid

- Kaasa aidata tervisliku elukeskkonna ja kvaliteetse arstiabi saamise võimalusele;
- Valla elanikel tervise ja tervisliku elukeskkonda väärtustava hoiaku kujundamine;
- Valla kodanike, eriti õpilaste tervishoiu alaste teadmiste (HIV, hepatiit jt haigused) laiendamine;
- Suurema tähelepanu pööramine profülaktilisele tööle, haiguste ennetamisele, puhtusele, hügieenile (vaktsineerimised, rahva seas tervisliku toitumise ja tervete eluviiside propageerimine);
- Vallavalitsusel teha koostööd lasteaiaga, kooli, üürimajaga tervishoiualaste teadmiste levitamisel ja meditsiinilise teenindamise parandamisel;
- Kindlustada esmane sotsiaalabi igale abivajajale;
- Organiseerida pidevalt sotsiaalse rehabilitatsiooni abi töötutele ja tööotsijatele;
- Organiseerida peredele sotsiaal-psühholoogilisi nõustamiskursusi, ennetamaks lastega tekkivaid probleeme;
- Esitada sotsiaalhoolekandalasid projekte täiendavate rahaliste vahendite hankimiseks;
- Koduhooldusteenuse väljaarendamine Konguta vallas.

Investeeringud

Valla eelarvet planeerides on volikogu ja vallavalitsus alati ette näinud vahendeid selleks, et võimalikult mitmetes Euroopa Liidu tugiprojektides olla taotlejaks vallale vajalike ehitiste, objektide ja kodanikke harivate tegevuste rahastamisel .

2010. aasta suurimateks investeeringuteks oli kavandatud Annikoru küla tee kõvakatte alla viimine hinnaga 700 153 krooni ja rahvamaja multifunktsionaalse parkla ehitus 428 779 krooni. Vald munitsipaliseeris maid hinnaga 98 873 krooni eest. Annikoru külla rajatai uus bussiootepaviljon 48 334 krooni ja laiendati tänavavalgustust 51 772 krooni.

2011 aastaks on suuremateks investeeringuteks planeeritud Metsalaane ja Kurelaane külade ühendamine Elva vee- ja kanalisatsiooni alaga ja Pööritsa külamaja omaosaluse katmine.

Suunad 2011. aastasse

Konguta Vallavolikogu võttis vastu 2011. aasta eelarve tulude kogumahuks 974 595.- eurot (15 249 098.-) krooni, eelmise aastaga võrreldes 8 096.- eurot (126 673.- krooni) rohkem. Riigipoolne omavalitsustele eraldatav toetus suurenes meie valla puhul 1 146.- eurot (17 931.- krooni), mis on peamiselt tingitud hariduskulude suurenemisest uue PGS rakendamisel. 2011.aasta kulude eelarve on kogumahuks 943 675.- eurot (14 765 305.- krooni). Kulude eelarve on 2010 aastaga võrreldes suurenenud 9 196.- eurot (143 886.- krooni). Planeeritud on tulude eelarve 30 920.- eurot (483 793.- krooni) suuremana kui kulude eelarve, et tagada töötajatele palkade väljamaksmine 2012. aasta jaanuari alguses ja jooksvate kulude katmise tagamine ja vajadusel reservi tekitamiseks.

2011. aasta eelarve on koostatud suhteliselt konservatiivse, ettevaatliku ja alalhoidlikuna. Valla asutused peavad jätkama oma põhifunktsioonide täitmist ja tagama avalike teenuste osutamise kvantiteedi ja kvaliteedi mittelangemise.

RAAMATUPIDAMISE AASTAARUANNE**BILANSS**

kroonides

	<i>Lisa</i>	31.12.2010	31.12.2009
AKTIVA			
Raha ja pangakontod	2	2 360 338	3 635 263
Maksu, lõivu- ja trahvinõuded	3	1 007 556	1 222 576
Muud nõuded ja ettemaksud	4	29 788	27 859
Kokku käibevara		3 397 682	4 885 698
Finantsinvesteeringud	5	1 026 000	1 026 000
Maksu-, lõivu- ja trahvinõuded	4	8 135	9 614
Materiaalne põhivara	6	18 946 871	18 926 946
Kokku põhivara		19 981 006	19 962 560
AKTIVA KOKKU		23 378 688	24 848 258
PASSIVA			
Võlad tarnijatele	7	120 990	214 895
Võlad töötajatele	7	559 618	761 117
Muud kohustused ja saadud ettemaksud	7	310 271	349 907
Laenukohustused	8	680 400	668 615
Lühiajalised kohustused kokku		1 671 278	1 994 534
Laenukohustused	8	3 497 842	4 189 602
Pikaajalised kohustused kokku		3 497 842	4 189 602
Aruandjale kuuluv netovara		18 209 568	18 664 122
Akumuleeritud ülejääk (puudujääk)		18 762 995	15 684 513
Aruandeperioodi tulem		-553 427	2 979 609
Netovara kokku		18 209 568	18 664 122
PASSIVA KOKKU		23 378 688	24 848 258

TULEMIARUANNE

kroonides

	Lisa	31.12.2010	31.12.2009
Tegevustulud			
Maksud ja sotsiaalkindlustusmaksed	3	8 081 285	8 353 279
Kaupade ja teenuste müük	10	892 221	757 830
Saadud toetused	9	5 250 372	9 133 107
Muud tulud	3	774 537	787 543
Tegevustulud kokku		14 998 415	19 031 759
Tegevuskulud			
Antud toetused	11	-1 468 510	-1 265 888
Tööjõukulud	12	-6 201 468	-6 811 221
Muud tegevuskulud	13	-6 451 554	-6 941 695
Põhivara amortisatsioon ja ümberhindlus	6	-1 307 987	-955 713
Tegevuskulud kokku		-15 429 519	-15 974 517
Aruandeperioodi tegevustulem		-431 104	3 057 242
Finantstulud ja -kulud			
Intressikulu	15	-147 971	-193 593
Tulud hoiustelt ja väärtpaberitelt	2	25 648	116 102
Muud finantstulud ja -kulud	15	0	-142
Finantstulud ja -kulud kokku		-122 323	-77 633
Aruandeperioodi tulem		-553 427	2 979 609

RAHAVOOGUDE ARUANNE

kroonides

	<i>Lisa</i>	2010	2009
Rahavood põhitegevusest			
Tegevustulem		-431 104	3 057 242
<i>Korrigeerimised</i>			
Põhivara amortisatsioon	6	1 307 987	955 713
Saadud toetused põhivara sihtfinants.	9	-356 300	-3 750 409
Kokku korrigeeritud tegevustulem		520 583	262 546
Käibevarade netomuutus	3,4	214 571	468 915
Kohustuste netomuutus	3,7	-335 041	-336 704
Kokku rahavood põhitegevusest		400 112	394 757
Rahavood investeerimistegevusest			
Tasutud põhivara soetamisel	6	-1 229 039	-5 309 372
Tasutud finantsinvesteeringute soetamisel		0	-360 000
Laekunud finantsinvesteeringute müügist		0	928
Laekunud intressid ja muu finantstulu	15	25 648	122 457
Rahavood investeerimistegevusest kokku		-1 203 391	-5 545 987
Rahavood finantseerimistegevusest			
Laekunud laenud		0	2 499 998
Tagasi makstud laenud	8	-679 975	-460 523
Tasutud intressid	8	-147 971	-193 593
Laekunud sihtfinantseerimine põhivara soetuseks	9	356 300	3 750 409
Rahavood finantseerimistegevusest kokku		-471 646	5 596 291
Puhas rahavoog		-1 274 925	445 061
Raha ja selle ekvivalendid perioodi algul	2	3 635 262	3 190 201
Raha ja selle ekvivalendid perioodi lõpul	2	2 360 338	3 635 262
Raha ja selle ekvivalentide muutus		-1 274 925	445 061

NETOVARA MUUTUSTE ARUANNE

kroonides

Saldo 31.12.2009	18 664 122
sh.aruandeperioodi tulem	2 979 609
sh.akumuleeritud ülejääk	15 684 513
muutus 2010. aasta jooksul	-454 554
sh.aruandeperioodi tulem	-553 427
sh.ümberhinnatud põhivara	98 873
netovara 31.12.2010	18 209 568
sh.akumuleeritud ülejääk	18 762 995

RAAMATUPIDAMISE AASTAARUANDE LISAD

Lisa 1 Raamatupidamise aastaaruande koostamisel kasutatud arvestuspõhimõtted

Käesolev raamatupidamise aastaaruanne on koostatud kooskõlas Eesti Vabariigi hea raamatupidamistavaga ning valla- ja linnaeelarve seadusega. Hea raamatupidamistava tugineb rahvusvaheliselt tunnustatud arvestuspõhimõtetele (Euroopa Liidu raamatupidamise direktiivid, rahvusvahelised standardid ja rahvusvahelised avaliku sektori raamatupidamise standardid) ning selle põhinõuded on kehtestatud Eesti Vabariigi raamatupidamise seaduses, mida täiendavad Raamatupidamise toimkonna poolt välja antud juhendid ning riigi raamatupidamise üldeeskirjas sätestatud nõuded.

Raamatupidamise aastaaruanne on koostatud Eesti kroonides.

Varade ja kohustuste jaotus lühi- ja pikaajalisteks

Varad ja kohustused on bilansis jaotatud lühi- ja pikaajalisteks lähtudes sellest, kas vara või kohustuse eeldatav valdamine kestab kuni ühe aasta või kauem arvestatuna bilansikuupäevast.

Raha ja selle ekvivalendid

Bilansis kajastatakse raha ja pangakontode kirjel kassas olevat sularaha ja arvelduskontode jääki.

Finantsinvesteeringud

Kajastatakse aktsiaid. Finantsinvesteeringuid aktsiatesse kajastatakse nende soetusmaksumuses.

Maksu-, lõivu-, trahvi- ja muud nõuded

Maksu-, lõivu-, trahvi- ja muud nõuded on bilansis kajastatud korrigeeritud soetusmaksumuse meetodil. Tulu- ja maamaksu kogub Maksu- ja Tolliamet. Aruandeperioodi lõpuks deklareeritud, kuid üle kandmata maksutulu on kajastatud vastavalt Maksu- ja Tolliametist saadud teatistele.

Nõudeid kajastatakse bilansis nõudeõiguse tekkimise momendil ning hinnatakse lähtuvalt tõenäoliselt laekuvatest summadest. Võimaluse korral hinnatakse iga konkreetse kliendi laekumata nõudeid eraldi, arvestades teadaolevalt informatsiooni kliendi maksevõime kohta. Nõuet loetakse lootusetuks, kui juhtkonna hinnangul puuduvad võimalused nõude kogumiseks.

Materiaalne põhivara

Materiaalseks põhivaraks loetakse varasid hinnangulise kasuliku tööeaga üle ühe aasta ja soetusmaksumusega alates 30 000 kroonist. Varad, mille kasulik tööiga on üle ühe aasta, kuid mille soetamismaksumus on alla 30 000 krooni, kajastatakse kuni kasutuselevõtmiseni väheväärtusliku inventarina ja vara kasutuselevõtmise hetkel kantakse maha. Põhivara rekonstrueerimisväljaminekud, mis pikendavad vara kasulikku tööiga ning tõstavad vara kvaliteeti või tõjõudlust üle algselt arvatud taseme, kapitaliseeritakse bilansis põhivarana. Põhivara remondi- ja hoolduskulud, mis tehakse eesmärgiga säilitada vara esialgset taset, kajastatakse nende kulude tekkimisel aruandeperioodi kuludes. Põhivarasid kajastatakse soetusmaksumuses, millest on maha arvatud akumuleeritud kulum ja võimalikud väärtuse langusest tulenevad allahindlused. Kulumi arvestamisel kasutatakse lineaarset meetodit. Kulumi norm määratakse igale põhivara objektile eraldi, sõltuvalt selle kasulikust tööeast. Kulumi normid on aastas põhivara gruppidele järgmised:

Hooned	2-5%
Rajatised	2-10%

Valla teed	5%
Masinad ja seadmed	10- 20%
Infotehnoloogilised seadmed	33-50%
Muu inventar, tööriistad ja sisseseade	10-50%

Maad ja kunstiväärtusi, mille väärtus aja jooksul ei vähene, ei amortiseerita.

Renditud varad

Kapitalirendina käsitletakse rendilepingut, mille puhul kõik olulised vara omandiga seonduvad riskid ja hüved kanduvad üle rentnikule. Aruandekohustuslane on rentnik. Kapitalirenti kajastatakse bilansis vara ja kohustusena renditud vara õiglase väärtuse summas. Kapitalirenti tingimustel renditud varasid amortiseeritakse sarnaselt omandatud põhivaraga. Kapitalirenti maksed jagatakse kohustust vähendavaks põhiosa tagasimakseteks ja intressikuluks. Kasutusrenti maksed kajastatakse kuluna ühtlaselt rendiperioodi jooksul.

Sihtfinantseerimine

Sihtfinantseerimisena kajastatakse sihtotstarbeliselt antud ja teatud tingimustega seotud toetusi, mille korral sihtfinantseerimise andja kontrollib toetuse sihipärast kasutamist. Sihtfinantseerimist ei kajastata tuluna või kuluna enne, kui eksisteerib piisav kindlus, et toetuse saaja vastab sihtfinantseerimisega seotud tingimustele ja sihtfinantseerimine aset leiab. Tegevuskulude sihtfinantseerimise kajastamisel lähtutakse tulude ja kulude vastavuse printsiibist (tulu sihtfinantseerimisest kajastatakse proportsionaalselt sellega seonduvate kuludega). Sihtfinantseerimise kajastamisel rakendatakse brutomeetodit, mille järgi kajastatakse tulemiaruanandes kompenseeritavat kulu ja saadud toetust mõlemaid eraldi. Varade sihtfinantseerimise korral lähtutakse sihtfinantseerimise kajastamisel brutomeetodist - sihtfinantseerimise abil soetatud vara võetakse bilansis arvele tema soetamismaksumuses. Avaliku sektori üksuselt saadud põhivara sihtfinantseerimine kajastatakse koheselt tulus.

Maksude arvestus

Põhivara või varude soetamisel tasutud mittetagastatavad maksud ja lõivud (näiteks käibemaks, juhul kui ostjaks on mitte-käibemaksukohuslane) on kajastatud soetamishetkel kuluna ning neid ei kajastata varade soetusmaksumuse koosseisus.

Tulude arvestus

Kogutud maksude, lõivude ja trahvide tulu võetakse arvele tekkepõhiselt vastavalt esitatud maksudeklaratsioonidele ja muudele tulu tekkimist kajastavatele dokumentidele. Toodete müügist tulenevat tulu kajastatakse siis, kui kõik olulised omandiga seotud riskid on läinud üle ostjale ning müügitulu ja tehinguga seotud kulu on usaldusväärselt määratav. Tulu teenuste müügist kajastatakse teenuse osutamisel, lähtudes valmidusastme meetodist. Intressitulu arvestatakse tekkepõhiselt sisemise intressimäära alusel.

Eelarve täitmise aruanne

Eelarve täitmise aruanne on koostatud kassapõhiselt, mis põhjustab erinevused tekkepõhises aruannetes kajastatud näitajatega. Lisaks kassapõhisest printsiibist tulenevatele ajalistele erinevustele on selles kasutusel veel järgmised olulised erinevad arvestuspõhimõtted:

- 1) põhivara soetamisel tasutud summad kajastatakse eelarve täitmisel kuluna ning põhivara müügist laekunud summad tuluna, amortisatsiooni ja muid põhivaradega tehtud mitterahalisi tehinguid eelarve täitmise aruandes ei kajastata;
- 2) kaupade ja teenuste ning põhivarade soetamisel lisanduv käibemaks, mida ei saa arvata sisendkäibemaksuks, on eelarve täitmise aruandes kajastatud vastavate kaupade, teenuste ja põhivara soetamise kuluna (tekkepõhises aruandes eraldi tulemiaruaude real Muud tegevuskulud).

Lisa 2 Raha ja selle ekvivalendid

kroonides

	31.12.2010	31.12.2009
Raha		
Arvelduskontod pankades	2 360 338	3 635 263
Raha ja selle ekvivalendid kokku	2 360 338	3 635 263
Rahalt (üleöö deposiit) teenitud intressitulu	25 648	122 456

Lisa 3 Maksud, lõivud, trahvid

kroonides

A. Maksu-, lõivu- ja trahvinõuded ning maksukohustused

	Lühiajalised nõuded		Lühiajalised kohustused	
	31.12.2010	31.12.2009	31.12.2010	31.12.2009
Maksud brutosummas				
Tulumaks	802 802	805 192	55 964	66 737
Maamaks	2 085	21 732	0	0
Sotsiaalmaks	0	0	125 147	144 073
Töötuskindlustusmaksed	0	0	14 423	15 972
Kogumispensionimaksed	0	0	2 261	0
Muud riiklikud maksud	0	0	1 956	1 906
Loodusressursside kasutamise ja saastetasud	202 669	395 652	0	0
Sihtfinantseerimiseks saadud ettemaksed	0	0	110 520	121 219
Kokku maksud, lõivud ja trahvid	1 007 556	1 222 576	310 271	349 907

Tulu- ja maamaksu kogub Maksu- ja Tolliamet. Aruandeperioodi lõpuks deklareeritud, kuid vallale üle kandmata maksutulu kajastatakse vastavalt Maksu- ja Tolliameti teatisele.

Ressursimaksude tekkepõhist arvestust peab Keskkonnaministeerium, aruandeperioodi lõpuks deklareeritud, kuid kohalikule omavalitsusele ülekandmata tulu on kajastatud vastavalt Keskkonnaameti teatisele.

B. Maksu-, lõivu- ja trahvitulud

		Tulud	
		2010	2009
Maksud			
	Tulumaks	7 529 140	7 795 359
	Maamaks	552 145	557 919
Kokku	maksutulu	8 081 285	8 353 279
Lõivud		39 659	42 650
Kokku	lõivutulu	39 659	42 650
Loodusressursside kasutamise ja saastetasud			
	Kaevandamisõiguse tasu	750 272	771 261
	Tasud vee erikasutusest	13 606	8 839
	Saastetasud	10 659	7 444
Kokku	loodusressursside kasutamise ja saastetasud	774 537	787 544

Lisa 4 Muud nõuded ja ettemaksed

kroonides

		31.12.2010	31.12.2010	31.12.2009	31.12.2009
		Lühiajaline	Pikaajaline	Lühiajaline	Pikaajaline
Nõuded ostjate vastu					
	Brutosummas	29 788	0	27 859	0
Viitlaekumised					
	Tulumaksunõue	0	8 135	0	9 614
Muud nõuded ja ettemaksed kokku		29 788	8 135	27 859	9 614

Lisa 5 Finantsinvesteeringud

kroonides

	31.12.2010		31.12.2009	
	Osaluse määr (tk)	Osaluse jääk	Osaluse määr (tk)	Osaluse jääk
AS Emajõe Veevärk	604	1 026 000	604	1 026 000
Kokku	604	1 026 000	604	1 026 000
Sh kajastatud soetusmaksumuses	604	1 026 000	604	1 026 000

AS Emajõe Veevärk on 2004. aastal Keskkonnaministeeriumi initsiatiivil 22 omavalitsuse poolt loodud kasumit taotleva vee-ettevõttena, et tagada Euroopa Liidu (EL) poolt rahastatavas Emajõe-Võhandu valgala ühtekuuluvusfondi veemajandusprojektis (numbriga 2004/EE/16/C/PE/007) osalevatele omavalitsustele maksimaalne toetus EL Ühtekuuluvusfondi poolt. AS Emajõe Veevärgi projektiga saadava toetuse suurusjärk on 516,6 miljonit krooni, millest omavalitsused maksavad 10%. 5% summast on riigi e SA Keskkonnainvesteeringute Keskuse (KIK) kanda. Tegemist on siis EL Ühtekuuluvusfondi tagastamatu abiga.

Lisa 6 Materiaalne põhivara

kroonides

		Maa	Hooned ja rajatised	Masinad ja seadmed	Muu põhivara	Kokku
Jääk perioodi alguses	Soetusmaksumus	71 924	22 012 575	381 564	721 882	23 187 945
	Kogunenud kulum	0	-3 547 118	-363 357	-350 524	-4 260 999
	Jääkväärtus	71 924	18 465 457	18 207	371 358	18 926 946
Soetused ja parendused		0	1 229 039	0	0	1 229 039
Mahakantud vara soetusmaksumuses			180 933	97 341	323 242	601 516
Kulum ja allahindlus		0	-1 210 306	-13 631	-84 050	-1 307 987
Mahakantud vara-akumuleeritud kulum		0	180 933	97 341	323 242	601 516
Ümberhindlused		98 873	0	0	0	98 873
Kokku liikumised		98 873	18 733	-13 631	-84 050	19 925
Jääk perioodi lõpus	Soetusmaksumus	170 797	23 060 680	284 223	398 640	23 914 340
	Kogunenud kulum	0	-4 576 490	-279 647	-111 332	-4 967 469
	Jääkväärtus	170 797	18 484 190	4 576	287 308	18 946 871

Aruandeaastal võeti arvele munitsipaliseeritud, varem maakatastrisse kandmata, maad summas 98 873 krooni, mis hinnati maa maksustamishinnas.

Lisa 7 Muud lühiajalised kohustused ja saadud ettemaksed

kroonides

	31.12.2010	31.12.2009
	Lühiajaline osa	Lühiajaline osa
Maksudkohustused	199 751	228 688
Võlad tarnijatele	120 990	214 895
Võlad töövõtjatele	283 511	295 665
Deklareerimata maksudkohustused	185 418	190 744
Puhkusetasude kohustus	90 196	269 949
Muud võlad töövõtjatele	492	4 759
Sihtotstarbeliselt saadud ettemaksed	110 520	121 219
Lühiajaline laenukohustus	680 400	668 615
Muud kohustused ja saadud ettemaksed kokku	1 671 278	1 994 534

Lisa 8 Laenukohustused

kroonides

	Järelejäänud tähtajaga						Kokku
	Kuni 1 a	1-2 a	2-3 a	3-4 a	4-5 a	Üle 5 a	
Laenukohustused	680 400	692 477	705 228	718 310	478 846	902 981	4 178 242
Kokku	680 400	692 477	705 228	718 310	478 846	902 981	4 178 242

Informatsioon laenulepingute kaupa

Laenu andja	Lõpp-tähtaeg	Intressi-määr	Alus-valuuta	Jääk		Intressikulu	
				31.12.2010	31.12.2009	31.12.2010	2009
SEB pank	20.06.2015	1,76%	EEK	382 593	467 613	6 550	15 937
SEB pank	20.06.2015	1,45%	EEK	1 450 754	1 755 505	32 471	122 165
SEB pank	20.06.2015	1,45%	EEK	181 110	219 155	4 054	14 751
SEB pank	10.07.2019	4,51%	EUR	2 163 785	2 415 904	104 896	35 732
Kokku				4 178 242	4 858 217	147 971	188 585

Lisa 9 Saadud toetused

kroonides

**Saadud sihtfinantseerimine
tegevuskuludeks**

		2010	2009
a) Kodumaine sihtfinantseerimine tegevuskuludeks		270 752	902 558
	Tartu Vallavalitsus- raamatukogu raamatud riigirahast tuludesse	33 615	32 820
	Tartu Vallavalitsus- õppereis	2 500	0
	If P&C Insurance- turvavalgustid	0	15 127
	KULKA- ürituste korraldamine	15 000	20 910
	PRIA-koolipiim(eesti)	4 891	5 614
	PRIA-projektitoetus	4 744	0
	Rahandusministeerium-õppelaen	101 920	66 332
	Rahandusministeerium- projektitoetus	6 000	0
	Eesti Kultuurkapital-ürituste korraldamine	0	5 500
	Tiigrihüppe SA- õpetajate arvutid	19 804	50 000
	EAS- raamatukogu renoveerimine	0	65 606
	EAS- lasteaia renoveerimine	0	582 264
	Kultuuriministeerium- muinsuskaitse	0	50 000
	TAI- terviseprofiil	25 000	0
	Viljandi Maavalitsus- laste ujumine	3 600	0
	Viljandi Maavalitsus-lapsehoiuteenus	10 394	0
	Eesti Rahvatantsu ja Rahvamuusika selts- laulupidu	12 184	0
	Majandus-ja Komm.ministeerium-teedetoeetus	31 100	0
	TOL- laulupidu, kollektiivi juhtide toetus	0	8 385
b)Välismaine sihtfinantseerimine tegevuskuludeks		23 924	19 193
	PRIA-koolipiim (euroopa)	4 948	4 235
	Archimedes SA	0	14 958
	PRIA- rahvamaja projektitoetus	18 976	0
Saadud sihtfinantseerimine põhivara soetuseks		446 599	3 993 245
a)Kodumaine sihtfinantseerimine põhivara soetuseks		356 300	3 750 409
	Majandus-ja Kommunikatsiooni min.- teede korrashoid	356 300	364 600
	Eraisik-kooli mänguväljak, kooli tegevuskulu	0	112 994
	EAS- raamatukogu renoveerimine	0	328 031
	EAS- lasteaia renoveerimine	0	2 944 784
b)Kodumaise sihtfinantseerimise vahendamine põhivara soetuseks		90 299	242 836

Lisa 9 järg

	Tartu Maavalitsus- hajaasustuse veeprogramm	90 299	242 836
Saadud mittesihotstarbeline finantseerimine		4 509 097	4 218 111
a) Riigieelarvest kohaliku omavalituse eelarve tasandusfondi		4 509 097	4 218 111
	tasandusfond lg.1	2 513 000	2 244 910
	hariduskulu	1 772 952	1 797 331
	sots.teenus	13 326	14 000
	koolilõuna	120 819	118 168
	toimetulekutoetus	89 000	43 702
	Kokku saadud toetused	5 250 372	9 133 107

Lisa 10 Tulud kaupade ja teenuste müügist

kroonides

	2010	2009
Riigilõivud	39 660	42 650
Tulud haridusalasest tegevusest	625 781	525 475
Tulud kultuuri- ja kunstialasest tegevusest	8 870	11 190
Tulud sporditegevusest	600	0
Elamu- ja kommunaaltegevuse tulud	186 316	137 137
Tulud üldvalitsemisest	5 065	858
Tulud transpordi- ja sidealasest tegevusest	17 426	19 714
Üür ja rent	8 280	7 980
Muu toodete ja teenuste müük	223	12 826
Kokku kaupade ja teenuste müük	892 221	757 830

Lisa 11 Antud toetused

kroonides

	2010	2009
Kodumaised subsiidiumid	251 504	253 904
Sünnitoetus	110 000	84 000
Muud peretoetused	233 188	145 005
Toimetulekutoetus ja täiendavad sotsiaaltoetused	111 586	69 851
Puudega inimese hooldaja toetus	165 505	183 150
Sõidusoodustused	3 044	5 545
Toitlustustoetused	77 930	92 673
Erijuhtudel riigi poolt makstav sotsiaalmaks	28 720	33 426

Lisa 11 Antud toetused järg

Matusetoetused	30 000	25 500
Eespool nimetatata sotsiaalabitoetused ja hüvitised	17 460	19 535
Kokku sotsiaaltoetused	777 433	658 684
Kodumaine sihtfinantseerimine tegevuskuludeks	299 839	-15 331
Kodumaine sihtfinantseerimise vahendamine põhivara soetuseks	0	242 836
Kokku antud sihtfinantseerimine	299 839	227 505
Liikmemaksud	76 984	77 295
Muu mittesihotstarbeline finantseerimine	62 750	48 500
Antud mittesihotstarbeline finantseerimine	139 734	125 795
Kokku antud toetused	1 468 510	1 265 888

Lisa 12 Tööjõukulud

kroonides

Tegevusvaldkond	2010		2009	
	Töötajate arv	Töötasukulud	Töötajate arv	Töötasukulud
Haridus	21,86	2 329 742	22,47	2 450 186
Maakorraldus	0,68	109 334	1	153 371
Vaba aeg, kultuur	3,6	361 943	3,6	352 285
Heakord	1,41	96 403	0,2	30 079
Transport	1,0	110 919	1	108 008
Keskkonnakaitse	1,0	166 319	1	126 250
Raamatukogu	1,0	107 380	1	105 880
Eluaseme teenused	1,4	84 397	1,4	85 891
Sots.kaitse haldamine	1,0	163 903	1	160 658
Vallavalitsus	4,21	904 777	7	1 227 201
Volikogu	0	76 340	0	102 930
Kokku töötajate arv ja töötasukulud	37,16	4 511 457	39,67	4 902 739
Lepinguline töötasu		31 150		114 188
KOKKU	37,16	4 542 607	39,67	5 016 927

Töötajate arvuna on esitatud keskmine töötajate arv taandatuna täistööajale. Ajutiste töölepingute korral ei ole töötajate arvu leitud. Ajutiste töölepingute alusel arvestatud töötasukulud moodustasid aruandeperioodil 20 708 krooni ja võrreldaval perioodil 114 188 krooni.

	2010	2009
Töötasukulud	4 542 607	5 016 927
Sotsiaalmaks ja töötuskindlustusmaksed	1 598 322	1 754 896
Erisoodustused		
Töötajate õppelaenude kustutamine	60 539	39 398
Muud erisoodustused	0	0
Kokku tööjõukulud	6 201 468	6 811 221

Lisa 13 Muud tegevuskulud

kroonides

	2010	2009
Majandamiskulud		
Administreerimiskulud	278 519	301 076
Uurimis- ja arendustööd	167 883	63 600
Lähetuskulud	4 921	2 574
Koolituskulud	67 570	48 608
Kinnistute, hoonete ja ruumide majandamiskulud	1 166 207	1 029 263
Rajatiste majandamiskulud	891 417	504 387
Sõidukite majandamiskulud	220 176	377 185
Info- ja kommunikatsioonitehnoloogia kulud	269 440	345 826
Inventari majandamiskulud	171 094	188 607
Toiduained ja toitlustusteenused	200 738	188 788
Meditiinikulud ja hügieenikulud	1 557	710
Teavikute ja kunstiesemete kulud	62 346	73 408
Õppevahendite ja koolituse kulud	1 830 350	2 079 561
Kommunikatsiooni-, kultuuri- ja vaba aja sisustamise kulud	117 473	88 973
Sotsiaalteenused	49 285	54 499
Mitmesugused majanduskulud	38 030	10 383
Majandamiskulud kokku	5 537 006	5 357 447
Maksu- ja lõivukulud (lisa 14)	914 547	1 584 248
Kokku tegevuskulud	6 451 553	6 941 695

Vallavalitsus on võtnud kasutusrendile minibussi Renault Master. Vastavad rendikulud (sisalduvad ülaloodud tabelis koos vastavat liiki varade majandamiskuludega) ning mittekatestatavast kasutusrendilepingust tulenevad järgmiste perioodide kasutusrendimaksed on järgmised:

		2010		2009	
		Transpordi- vahendid	Kokku	Transpordi- vahendid	Kokku
Rendikulu kasutusrendilepingutelt		80 923	80 923	80 923	80 923
	Järgmisel majandusaastal	47 205	47 205	80 923	80 923

Lisa 14 Maksu- ja lõivukulu

kroonides

	2010	2009
Käibemaks	672 843	531 744
Käibemaks põhivara soetuselt	240 383	1 051 466
Riigilõivud	900	220
Maksuvõlalt arvestatud intressid	0	64
Ebatõenäoliselt laekuvad nõuded	0	754
Valuuta kursivahed	421	0
Kokku maksu- ja lõivukulu	914 547	1 584 248

Lisa 15 Finantstulud ja -kulud

kroonides

	2 010	2 009
Intressikulu	-147 971	-193 593
Tulu hoiustelt	25 648	116 102
Kasum/kahjum valuutakursi muutusest	0	-142
Kokku finantstulu ja -kulu	-122 323	-77 633

Lisa 16 Seotud osapooled

kroonides

Konguta Vallavalitsuses ei ole aruandeaastal toimunud turutingimustest või seadustega sätestatud tingimustest erinevaid tehinguid seotud osapooltega mis nõuaks avalikustamist. (IPSAS 20)

Tegev- ja kõrgema juhtkonna liikmetele arvestatud tasud ja soodustused

	Tegev- ja kõrgema juhtkonna keskmine arv		Tasude kogusumma (tuhandetes kroonides)	
	(taandatuna täistööajale)		2010	2009
	2010	2009		
Volikogu liikmed	0	0	76 340	109 810
Vallavalitsuse liikmed	3	4	580 141	889 889
Asutuste juhid	3	3	424 078	407 210
KOKKU	6	7	1 080 559	1 406 909

Ülaltoodud tasud on arvestatud ilma sotsiaalmaksu ja töötuskindlustusmakseteta, kuid nende hulka on arvatud kõik töötasud ja hüvitised. Muid täiendavaid olulisi soodustusi pole tegevjuhtkonna ega kõrgema juhtkonna liikmetele aruandeaastal arvestatud.

Antud toetused ja ostetud teenused seotud osapooltega 2010.aastal.

Nimi, aasta	Tehingute sisu	Kulud 2010	Kulud 2009
Eraisikud	antud siht. fin.- veeprojektid	0	10 853
Koomasaare Klubi MTÜ	antud siht.fin.- tegevuskuludeks	450	2 500
Mäeotsa Külaselts MTÜ	antud siht.fin.- tegevuskuludeks	4 800	0
Kultuuriselts Konguta Segakoor MTÜ	antud siht.fin.- tegevuskuludeks	80 000	3 000
	ostetud teenused	0	12 500
Vapramäe-Vellavere-Vitipalu SA	koostööleping nr.3	0	36 750
Vahessaare Külaselts MTÜ	antud siht.fin.- tegevuskuludeks	0	1 800
	ostetud teenused	16 742	5 680
Annikoru Külaselts MTÜ	antud siht.fin.- tegevuskuludeks	11 000	0
C.T.Grupp OÜ	ostetud teenused	206 014	0
KOKKU		319 006	73 083

Lisa 17 Bilansipäevajärgsed sündmused

1. jaanuaril 2011 ühines Eesti eurotsooniga ja Eesti kroon (EEK) asendus euroga (EUR). Seetõttu konverteeris vallavalitsus sellest kuupäevast alates oma raamatupidamisarvestuse eurodesse ning 2011. aasta ja järgnevaid finantsaruandeid hakatakse koostama eurodes. Võrdlusandmed konverteeritakse ametliku üleminekukursiga 15,6466 EEK/EUR.

EELARVE TÄITMISE ARUANNE

kroonides

		Esialgne eelarve	Lõplik eelarve	Eelarve täitmine
3	TULUD	12 155 777	14 100 280	15 194 329
30	<i>Maksud</i>	6 930 000	7 382 874	8 104 801
3000	Füüsilise isiku tulumaks	6 400 000	6 852 874	7 533 009
3030	Maamaks	530 000	530 000	571 792
32	<i>Kaupade ja teenuste müük</i>	678 500	694 431	890 292
320	Riigilõivud	22 000	22 000	39659
322, 323	Kaupade ja teenuste müük	656 500	672 431	850 632
3220	Laekumised haridusasutuste majandustegevusest			629 849
3221	Laekumised kultuuri- ja kunstiasutuste majandustegevusest			8 870
3222	Laekumine sporditegevusest			825
3225	Laekumised elamu- ja kommunaalasutuste majandustegevusest			180 844
3229	Laekumised üldvalitsemisasutuste majandustegevusest			5 065
3230	Laekumised transpordi- ja sideasutuste majandustegevusest			16 676
3233	Üüri ja renditulud			8 280
3238	Muu kaupade ja teenuste müük			223
35	<i>Toetused</i>	4 051 277	5 162 775	5 206 058
3500	Sihtotstarbelised toetused jooksvateks kuludeks	125 640	297 378	340 661
3500.9	Toetused mitteresidentidelt			12 184
3500.0	Valitsussektorisisesed toetused	1225 640	297 378	328 477
3500.00	Toetused riigilt ja riigiasutustelt	101 920	156 754	187 854
3500.00.06	Kultuuriministeerium		9 600	9 600
3500.00.07	Majandus- ja Kommunikatsiooniministeerium			31 100
3500.00.08	Põllumajandusministeerium		9 840	9 840
3500.00.09	Rahandusministeerium	101 920	101 920	101 920
3500.00.14	Maavalitsused		10 394	10 394
3500.01	Toetused kohaliku omavalitsuse üksustelt		2 500	2 500
3500.02	Toetused valitsussektoris kuuluvatelt av.-õiguslikelt jur.-telt isikutelt	23 720	38 720	38 720
3500.03	Toetused valitsussektoris kuuluvatelt sihtasutustelt		99 404	99 404
3502	Sihtotstarbelised toetused põhivara soetamiseks	356 400	356 300	356 300
3502.00.07	Majandus- ja Kommunikatsiooniministeerium	356 400	356 300	356 300
352	Mittesihtotstarbelised toetused	3 569 237	4 509 097	4 509 097
352.0	Valitsussektorisisesed toetused	3 569 237	4 509 097	4 509 097
352.00	Toetused riigilt ja riigiasutustelt	3 569 237	4 509 097	4 509 097
352.00.17	Vabariigi Valitsus, s.h.			
	Tasandusfond § 4 lg 1	1 615 000	2 513 000	2 513 000
	Tasandusfond § 4 lg 2	1 954 237	1 772 952	1 772 952
38	<i>Muud tulud</i>	496 000	860 200	993 179
382	Tulud varadelt	491 000	855 200	984 156

3820		Intressi- ja viivisetulud hoiustelt	25 000	25 000	25 648
3825		Rendi- ja üüritulud mittetoetud põhivaradelt	466 000	830 200	958 508
382510		Kohaliku tähtsusega maardlate kaevandamisõiguse tasu	460 000	824 200	945 984
382540		Laekumine vee erikasutusest	6 000	6 000	12 524
388		Muud tulud	5 000	5 000	
3882		Saastetasud ja keskkonnale tekitatud kahju hüvitus		5 000	9 012
3888		Eespool nimetatata muud tulud			11
4, 5, 6, 15		KULUD MAJANDUSLIKU SISU JÄRGI	14 621 425	16 656 927	15 789 279
4		<i>Eraldised</i>	<i>1 278 228</i>	<i>1 634 887</i>	<i>1 470 117</i>
40		Subsiidiumid ettevõtlusega tegelevatele isikutele	260 000	260 000	251 504
41		Sotsiaaltoetused	733 717	846 876	779 040
413		Sotsiaalabitoetused ja muud eraldised füüsilistele isikutele	733 717	846 876	779 040
4130		Peretoetused	280 246	322 640	317 745
4131		Toimetulekutoetus	79 471	113 236	110 910
4133		Toetused puuetega inimestele ja nende hooldajatele	190 000	190 000	165 505
4134		Õppetootused	116 000	116 000	79 444
4138		Muud sotsiaalabitoetused ja eraldised füüsilistele isikutele	50 000	87 000	77 152
4137		Erijuhtudel toetustelt makstav sotsiaalmaks	18 000	18 000	27 284
450		Sihtotstarbelised eraldised	159 453	282 953	244 915
4500		Sihtotstarbelised eraldised jooksvateks kuludeks	1590453	282 953	244 915
4500.0		Valitsussektorisisesed eraldised	94 000	94 000	90 984
4500.03		Eraldised valitsussektorisse kuuluvatele sihtasutustele			
4500.8		Eraldised muudele residentidele	65 453	188 953	153 931
452		Mittesihtotstarbelised eraldised	125 058	245 058	194 659
5		Tegevuskulud	11 986 405	12 986 536	12 695 004
50		<i>Personalikulud</i>	<i>6 432 047</i>	<i>6 523 372</i>	<i>6 433 331</i>
500		Töötasud	4 686 598	4 755 630	4 703 271
5000		Valitavate ja ametisse nimetatavate ametnike töötasu			298 883
5001		Avaliku teenistuse ametnike töötasu			1 168 420
5002		Töötajate töötasu			3 204 827
5005		Töövõtulepingu alusel töötajatele makstav tasu			31 141
505		Erisoodustused	60 544	60 544	60 539
506		Personalikuludega kaasnevad maksud	1 684 905	1 707 198	1 669 521
55		Majandamiskulud	5 554 358	6 463 154	6 261 673
5500		Administreerimiskulud			331 722
5502		Uurimis- ja arendustööde ostukulud			188 333
5503		Lähetuskulud			5 285
5504		Koolituskulud			72 218
5511		Kinnistute, hoonete ja ruumide majandamiskulud			1 416 156
5512		Rajatiste majandamiskulud			1 138 966
5513		Sõidukite ülalpidamise kulud, v.a kaitseotstarbelised kulud			251 210
5514		Info- ja kommunikatsioonitehnoloogia kulud			323 508
5515		Inventari kulud, v.a IT- ja kaitseotstarbelised kulud			192 237
5521		Toiduained ja toitlustusteenused			246 248
5522		Meditiinikulud ja hügieenitarbed			1 623
5523		Teavikud ja kunstiesemed			30 130
5524		Õppevahendite ja koolituse kulud			1 839 129

5525	Kommunikatsiooni-, kultuuri- ja vaba aja sisustamise kulud			131 980
5526	Sotsiaalteenused			49 285
5540	Muud mitmesugused majanduskulud			43 643
6	Muud kulud	401 500	283 913	149 311
60	Muud kulud (va. intressid ja kohustistasud)	149 500	31 913	1 340
601	Maksu-, riigilõivu- ja trahvikulud			909
601070	Riigilõivukulu			
601095	Maksuvõlalt arvestatud intressid			
608	Muud tegevuskulud, sh.			
608099	Reservfond	150 000	31 913	31 913
65	Intressi-, viivise- ja kohustistasukulud			
6501	Intressi-, viivise- ja kohustistasukulud võetud laenudelt	252 000	252 000	147 971
15	Materiaalsete ja immateriaalsete varade soetamine ja renoveerimine	955 292	1 660 592	1 474 846
155	Materiaalsete põhivarade soetamine ja renoveerimine	955 292	1 660 592	1 474 846
1551	Rajatiste ja hoonete soetamine ja renoveerimine			1 474 846
1556	Inventari soetamine ja renoveerimine			
156	Immateriaalsete põhivarade soetamine			
	ÜLEJÄÄK (+) / PUUDUJÄÄK (-)		-2 465 647	-594 950
	FINANTSEERIMISTEHINGUD		2 465 647	-594 950
20.5	Kohustuste suurenemine (+)			
2081.5.8	Laenude võtmine muudelt residentidelt (+)			
20.6	Kohustuste vähenemine (-)			
2081.6.8	Võetud laenude tagasimaksmine muudele residentidele (-)			-679 975
1001	Muutus kassas ja hoiustes (suurenemine "-", vähenemine "+")		2 465 647	1 274 925
	KULUD TEGEVUSALADE JÄRGI	14 621 425	16 565 927	15 789 279
01	Üldised valitsussektori teenused	2 306 396	2 385 219	2 183 152
01111	Valla- ja linnavolikogu	149 740	149 740	120 303
01112	Valla- ja linnavalitsus	1 675 156	1 871 566	1 837 894
01114	Reservfond	150 000	31 913	
01600	Muud üldised valitsussektori teenused	80 000	80 000	76 984
01700	Valitsussektori võla teenindamine	252 000	252 000	147 971
03	Avalik kord ja julgeolek	10 000	10 000	10 000
03100	Politsei	10 000	10 000	10 000
04	Majandus	2 263 933	3 104 098	3 062 333
04210	Maakorraldus	241 200	212 915	188 426
04510	Maanteetransport (vallateede- ja tänavate korrashoid)	1 355 292	1 796 392	1 841 467
04512	Transpordikorraldus	333 300	338 750	326 927
04740	Üldmajanduslikud arendusprojektid- territoriaalne planeerimine	334 141	756 041	705 513
05	Keskkonnakaitse	473 505	594 600	530 073
05100	Jäätmeäritlus (prügivedu)	45 000	50 000	41 181
05400	Bioloogilise mitmekesisuse ja maastiku kaitse, haljastus	199 860	299 860	246 243
	Ülalnimetamata keskkonnakaitse kulud kokku	228 645	244 740	242 649
06	Elamu- ja kommunaalmajandus	265 163	797 797	620 553
06100	Elamumajanduse arendamine	40 600	110 560	106 532
06300	Veevarustus	101 911	221 911	152 080

06400	Tänavavalgustus	87 652	218 652	142 865
06604	Saunad		14 500	11 972
06605	Muu elamu- ja kommunaalmajanduse tegevus	35 000	232 174	207 105
08	Vabaaeg, kultuur ja religioon	1 477 761	1 668 281	1 571 407
08102	Sportitegevus (v.a. spordikoolid)		8 000	8 000
08105	Laste muusika- ja kunstikoolid	224 100	224 100	214 272
08106	Laste huvialamajad ja keskused	68 300	68 300	40 020
08109	Vaba aja üritused	58 600	58 600	55 253
08201	Raamatukogud	219 430	224 250	223 464
08202	Rahva- ja kultuurimajad	640 100	692 100	681 871
08208	Kultuuriüritused	75 000	75 000	73 763
08300	Ringhäälingu- ja kirjastamisteenused	152 231	156 131	126 704
08600	Muu vaba aeg, kultuur, religioon, sh. haldus	40 000	161 800	148 060
09	Haridus	6 496 793	6 513 760	6 399 483
09110	Eelharidus (lasteaiad)	66 680	201 987	201 987
09210	Lasteaed-koolid	6 166 313	6 047 973	5 939 323
09600	Õpilasveo eriliinid	263 800	263 800	258 173
10	Sotsiaalne kaitse	1 327 874	1 492 172	1 412 279
10121	Muu puuetega inimeste sotsiaalne kaitse	263 000	263 000	242 074
10201	Muu eakate sotsiaalne kaitse	53 000	53 000	37 781
10402	Muu perekondade ja laste sotsiaalne kaitse	416 246	495 640	454 373
10600	Eluasemeteenused sotsiaalsetele riskirühmadele	262 937	309 926	312 044
10701	Riiklik toimetulekutoetus	79 471	113 236	113 236
10900	Muu sotsiaalne kaitse, sh. sotsiaalse kaitse haldus	253 220	257 370	252 771
8	MUUD NÄITAJAD			
81	Võlakohustused		4 862 079	4 182 104
816	Muudelt residentidelt võetud laenud		4 862 079	4 182 104
82	Finantsvarad		4 661 262	3 386 338
821	Kodumaised hoised, sh.		3 635 262	2 360 338
821.2	Vaba jääk		3 635 262	2 360 338
	S.h. eelmistel aastatel kasutamata jäänud toimetulekutoetuste vahendid			
827	Aktsiad ja osad residentides		1 026 000	1 026 000

Eelarve täitmise aruande erinevus tulemiaruandest tuleneb erinevatest arvestuspõhimõtetest.

Eelarve täitmise aruanne on tehtud kassapõhisel printsiibil, tulemiaruanne aga tekkepõhisel printsiibil.

RESERVFONDI KASUTAMISE ARUANNE**2010. aastal kroonides**volikogu määrus nr 13 17.02.2010 eelarve
kinnitamine

150 000

eelarve klassifikaatori tunnus	selgitus	reservfondist kulutamiseks eraldatud	jääk
01112 - vallavalitsus	vv.korraldus 17 01.02.2010 OÜ Waide turismimessil osalemine	500	149 500
08600 - muu vaba aeg, kultuur,religioon	vv.korraldus 49 22.03.2010 EELK Puhja kogudus- jooksvate kulude katteks	2 500	147 000
08600 - muu vaba aeg, kultuur,religioon	vv.korraldus 52 29.03.2010 TAR Elva ÜK, toetus	1 000	146 000
05100- jäätmekäitlus	vv.korraldus 72 14.05.2010 "Teeme ära" kuludeks	5 000	141 000
08202-rahvamaja	vv.korraldus 72 14.05.2010 Konguta Kapelli 5. sünnipäeva tähistamine	3 000	138 000
054002-heakord	vv.korraldus 72 14.05.2010 Hekisae soetamine	3 200	134 800
06605- muu elamu-ja komm.majandus	vv.korraldus 92 27.05.2010 sauna remondi lisatööd	26 000	108 800
06100-elamumajanduse arendus	vv.korraldus 143 16.08.2010 veemõõtjad üürimajja	6 960	101 840
08202-rahvamaja	vv.korraldus 143 16.08.2010 "Pihlakobara" tantsuringad	9 800	92 040
104022- perekondade ja laste toetused	vv.korraldus 143 16.08.2010 ranitsatoetus ja tormikahju	11 000	81 040
05600-keskkonnakaitse	vv.korraldus 164 20.09.2010 asendustasu	6 845	74 195
083004-valla internetiseerimine	vv.korraldus 174 30.09.2010 rendiseadme hävimise hüvitus	3 900	70 295
10600-elusaameteenused sots. rskirühmadele	vv.korraldus 177 11.10.2010 elektripliit	4 989	65 306
08102- sporditegevus	vv.korraldus 200 26.10.2010 toetus	5 000	60 306
01112-vallavalitsus	vv.korraldus 209 01.11.2010 hindamisakt	4 200	56 106

01112-vallavalitsus	vv.korraldus 226 18.11.2010 esinduskulud	14 400	41 706
08600-muu vaba aeg	vv.korraldus 247 06.12.2010 Puhja Güm. jõuluball	3 300	38 406
06604-saunad	vv.korraldus 254 17.12.2010 tasuta saun vallaelanikele	1 500	36 906
09201-kool+lasteaed	vv.korraldus 254 17.12.2010 inventar	4 993	31 913
KOKKU		118 087	31 913

SÕLTUMATU VANDEAUDIITORI ARUANNE

MAJANDUSAASTA ARUANDE ALLKIRJAD

Konguta Vallavalitsuse 31.12.2010 lõppenud majandusaasta aruanne koosneb tegevusaruandest ja raamatupidamise aastaaruandest.

Majandusaasta aruande on koostanud Konguta Vallavalitsus.

Majandusaasta aruande on kinnitanud Konguta Vallavolikogu oma „.....“ 2011 a. määrusega nr. Vastav määrus kuulub käesoleva majandusaasta aruande juurde.

Annikorus, 2011

Aivar Õun, vallavanem

Elina Visk, finantsjuht

Riina Savisaar, arendus- ja keskkonna nõunik

....., volikogu esimees